

Rendszeres Szociális Támogatás

Kitöltési Útmutató

HSzB

Változások a korábbi félévekhez képest

Kedves Hallgatók!

A korábbi félévben használt csatolandó dokumentumok listájában jelentős változások történtek. A jogszabályi megfelelés végett a jövőben önmagában nem pontozható a nyugdíjas státusz, a regisztrált és nem regisztrált munkanélküli státusz, az elvált vagy egyedülálló eltartó státusz, ezeket a körülményeket a hallgató lakcíme szerinti ingatlanban életvitelszerűen együtt lakó, ott bejelentett vagy tartózkodási hellyel rendelkezők jövedelmi helyzetének megállapítása keretében történik, azaz kizárólag a befolyt jövedelem igazolható (pl. a gyermektartásdíj összege, nyugdíj összege stb.). Ezen kívül a családtagok betegsége, illetve rokkantsága sem pontozható.

Ezek okán több tény pontozása is emelésre került: egy főre jutó jövedelem, gyógyszerköltség, távolság.

Nagyon fontos változás, hogy az idei félévtől kezdve egyes dokumentumok kivételével a szükséges igazolásokat kivonatolva kell feltölteni. Ez azt jelenti, hogy a személy beazonosítására alkalmas adatok (maximum 3 adat szükséges egy személy beazonosításához), valamint a tény igazoló szövegrész kivételével minden egyéb részt ki KELL takarni a dokumentumokon, azok nem látszódnak.

Ebben az útmutatóban minden tény igazolására szükséges dokumentumot bemutatunk Nektek, valamint leírjuk azt is, hogy mely adatoknak kell látszódnuk az adott igazoláson. A többi szövegrészt értelemszerűen ki szükséges takarni!

Bevezető:

Jelen dokumentum azért készült, hogy segítségetekre legyen a kollégiumi felvételi eljárás folyamán. A pályázás alapvetően kettő tényezőből áll össze. A szociális helyzetfelmérőből, illetve a kollégiumi felvételi kérelemből, amihez majd a szociális helyzetfelmérőt tudjátok hozzácsatolni.

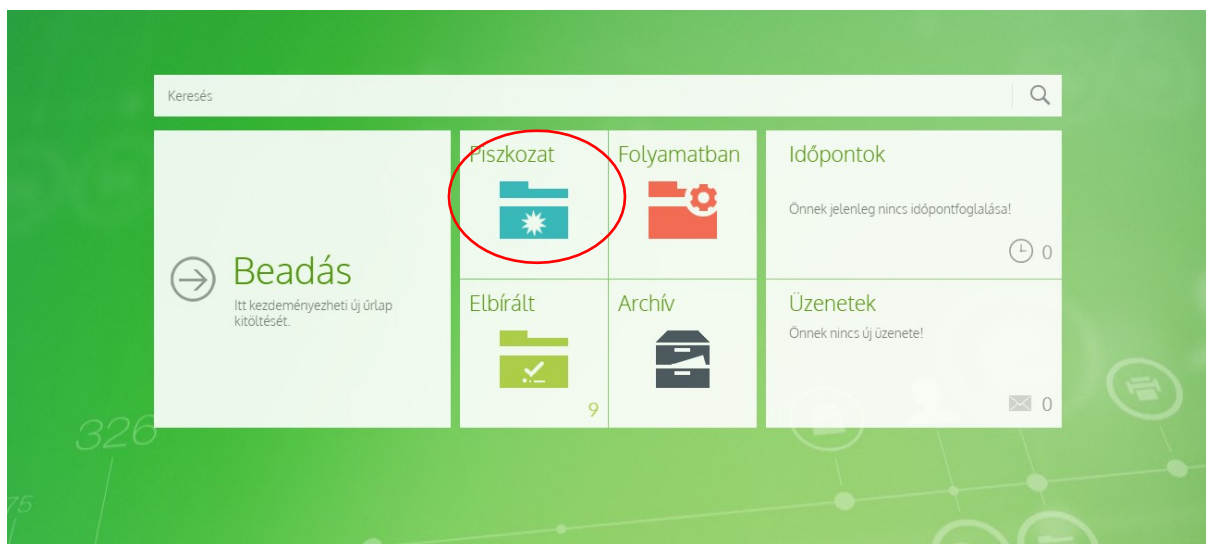
A sorrend a következő, először kitöltitek a szociális helyzetfelmérőt, majd ezután lehetőségetek van hozzácsatolni azt a felvételi kérelemhez.

Fontos, hogy mindig csatold a szociális helyzetfelmérőt, mert csak abban az esetben tudnak annak a pontszámával számolni! Ha a szükséges dokumentumokról lenne esetlegesen felmerülő kérdések akkor a hszb@unibge.hu e-mail címen tehetitek fel kérdéseiteket! Itt található továbbá egy összefoglaló dokumentum, amely tartalmazza a

felmerülhető helyzeteket és azok igazolásához szükséges dokumentumok listáját!
Hiánypótlási lehetőség **NINCS**, így kérünk mindenkit, megfontoltan adja be jelentkezését!

0. lépés

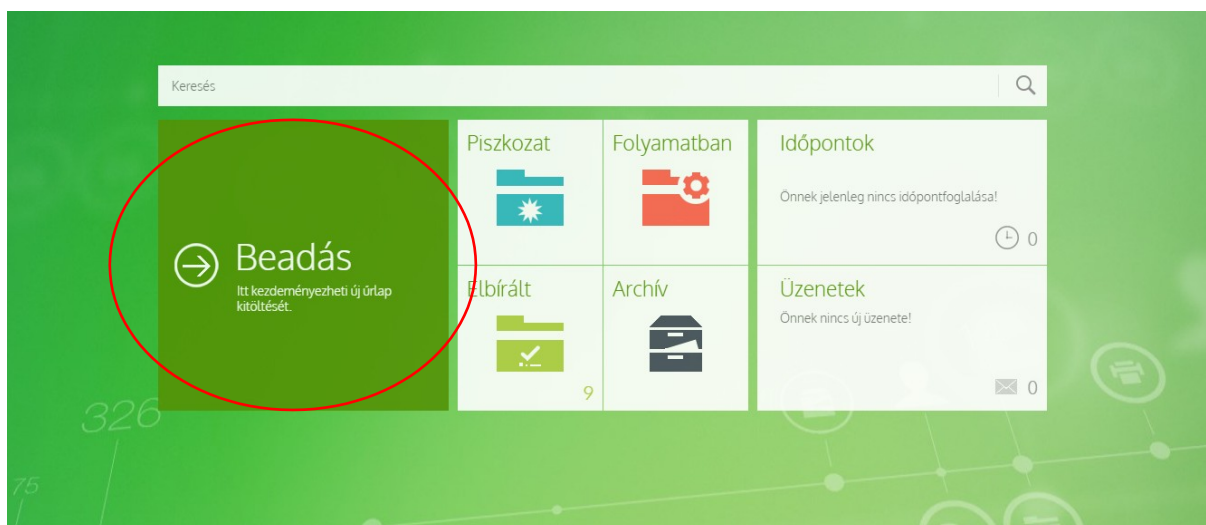
Belépés után



A neptunkód és a hozzátartozó jelszó beírása után a belépést követően ez fogad minket. Fontos dolog, ha esetlegesen elkezdtek dolgozni egy dokumentummal akkor azt később a **PISZKOZAT** mappából tudjátok elérni!

1. lépés

Szükséges helyzetfelmérő és pályázati lap elérése



A **beadás** gombra kattintva éritek el a szükséges helyzetfelmérőt és pályázati lapot!

2. lépés

Szociális helyzetfelmérő elérése és kitöltésének elkezdése, kitöltése

The screenshot shows a list of documents under the heading 'BGE hallgatói űrlapok'. The documents listed are:

- Kollégiumi felvételi kérelem - Első évfolyam (2020/2021. tanévre)
- Kollégiumi felvételi kérelem - Felső évfolyam (2020/2021. tanévre)
- Kollégiummal kapcsolatos (elengedés, mérséklés, határidő halasztás, kiköltözés esetén elengedés) kérelem
- Rendkívüli szociális pályázati űrlap
- Szociális helyzetfelmérő** (highlighted with a red box)
- Oklevél kiadás
- Kérelem oklevél kiadásához

Az első lépés a szociális helyzetfelmérő kitöltése. A dokumentum a szociális háttér felmérésére szolgál! Ha belenéztek és rámentetek a kitöltésre akkor azt a **0. lépésben** említett helyen tudjátok elérni!

The screenshot shows the 'Szociális helyzetfelmérő' form. The 'Képzés' dropdown menu is highlighted with a red box. The form contains the following fields:

- Név
- Neptun kód
- Aktív félévek száma Neptunból
- Képzés** (highlighted with a red box)
- Ügyintéző neve
- Tagozat
- Finanszírozási forma
- Tankör
- Szakirány
- Hallgatói jogviszony kezdete
- Felvétel féléve
- Állandó lakhely

A **KITÖLTÉS** gomb megnyomásával elérhető válik a felmérő szerkeszthetősége. Az első résznél láthatók az alapvető képzési adatok. A jelölt legördülő sávot lenyitva elérhető válik az a szak, amire felvételt nyertetek, ha ezt kiválasztjátok, akkor az összes jelen levő adat kitöltődik!

Egy főre jutó nettó jövedelem* 


0

(Ft/hó)


Lentebb tekerve elérünk az egy főre jutó nettó jövedelem kitöltéséhez. Az összeget a DJB átszámolja és az lesz a mérvadó, így a pontos összeg megadása nem kötelező.


Az összeg számolása úgy történik, hogy az összes beérkező nettó jövedelmet összeadjuk (kereset, családi pótlék, gyerektartás, stb.) majd elosztjuk az egy háztartásban élők számával!


Esetek igazolása


A pályázó fogyatékos vagy gyógyszerköltséggel nem járó tartós, súlyos beteg 

A pályázó fogyatékos vagy gyógyszerköltséggel nem járó tartós beteg

A pályázó hátrányos helyzetű 


A pályázó halmozottan hátrányos helyzetű 


A pályázó családfenntartó 

A pályázó nagycsaládos 


A pályázó gyámsága nagykorúsága miatt megszűnt 

A pályázó árva 

A pályázó félárva 

A pályázó önfenntartó 


A pályázó gyermeke(ke)t nevel 

A hallgató vagy a vele egy háztartásban élő családtag orvosi kezelésre szorul 

Az itt található esetek közül, ha igazak rátok valamelyik (vagy esetleg több is) akkor a bepípálás után megjelenik egy feltöltési felület, ahova tudjátok a dokumentumot csatolni PDF formátumban!

A pályázó fogyatékos vagy gyógyszerköltséggel nem járó, beteg /súlyos beteg

- Ezen státusz igazolására szakorvos által kiállított igazolás kell. Fontos, hogy egy orvosi dokumentum alapesetben 3 évig érvényes. Amennyiben kontroll időpont van a papíron, úgy mindig a legfrissebb papírt kell feltöltenetek, viszont, ha szerepel az igazoláson, hogy végleges a betegség vagy felülvizsgálat nem szükséges, akkor bármilyen régi lehet a dokumentum.
- A dokumentumon a következőket NE takarjátok ki:
 - Név
 - Születési hely, idő
 - Anyja neve
 - BNO kód
 - Dátum
 - Ha esetlegesen ezzel szeretnétek igazolni a szedett gyógyszereket, akkor azokat sem
- Minden mást takarjátok ki.

	Kiskunhalasi Semmelweis Kórház a Szegedi Tudományegyetem Oktató Kórháza 6400 Kiskunhalas, Dr. Monszpart László u. 1. Tel.: (77) 522-000 Fax: (77) 522-011 Főigazgató: [REDACTED]	Munkahely: Csecsemő-gyerek /o. 2219 NEAK Kód: 030620501 Vezető: [REDACTED] Tel.: [REDACTED]
---	---	---

SZAKELLÁTÁSI LAP

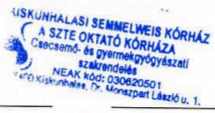
Beteg neve:	[REDACTED]	Naplószám:	[REDACTED]
TAJ:	[REDACTED]	Ellátási típusa:	[REDACTED]
Szül. hely, dátum:	[REDACTED]	Tér.kat.:	[REDACTED]
Anyja neve:	[REDACTED]		
Állandó lakhely:	[REDACTED]		
Felv.dátuma:	[REDACTED]		

Diagnózisok:
E7310 - Másodlagos lactose-hiány

Elvégzett vizsgálatok, beavatkozások:

Kiskunhalas, 2021.07.20

[REDACTED]


KISKUNHALASI SEMMELWEIS KÓRHÁZ
A SZTE OKTATÓ KÓRHÁZA
Csecsemő- és gyermekgyógyászati
szakrendelés
NEAK kód: 030620501
6400 Kiskunhalas, Dr. Monszpart László u. 1.

Szakrendelőinkbe időpont kérhető személyesen, interneten (elojegyzes@halasi-korhaz.hu) vagy telefonon (77/522-022).

Várjuk hívását, segítségünk (77/522-000)

www.halasi-korhaz.hu

Köszönjük, hogy bizalmával bennünket tisztelt meg!

A pályázó hátrányos helyzetű /A pályázó halmozottan hátrányos helyzetű

- A gyámhatóság határozatát szükséges feltölteni a hátrányos helyzet /halmozottan hátrányos helyzet megállapításáról
- Fontos, hogy a dokumentum csak abban az esetben elfogadható, ha az a hallgató nevére lett kiállítva!
- A dokumentumon a következőket NE takarjátok ki:
 - Név
 - Anyja neve
 - Születési hely, idő
 - A megállapított tényt
 - Intervallum, amelyre megállapításra került a tény
- Minden mást takarjátok ki.



Hevesi Közös Önkormányzati Hivatal Jegyzőjétől

3360. Heves, Erzsébet tér 2.

☎ 36/546-103 ☎ 36/546-198 ✉ hivatal@phheves.hu

Ügyiratszám: [redacted]
Ügyintéző: [redacted]
Tel.: [redacted]

Tárgy: [redacted]
[redacted] halmozottan hátrányos helyzetének megállapítása iránt

Határozat

[redacted]
[redacted] szám alatti lakos kérelmének helyt adok, és
[redacted]

2020. 08. 13. napjától 2021. 08. 12. napjáig

m e g á l l a p í t o m

a halmozottan hátrányos helyzet fennállását, mivel a kérelmezőnek alacsony volt az iskolai végzettsége, továbbá a család félkomfortos ingatlanban él.

Tájékoztatom a kérelmezőt, hogy a halmozottan hátrányos helyzet fennállása a rendszeres gyermekvédelmi kedvezményre jogosult gyermek tekintetében, továbbá a jogszabályban meghatározott feltételek fennállása esetén, a rendszeres gyermekvédelmi kedvezményre való jogosultság időtartamával egyező időtartamra állapítható meg.

Felhívom a kérelmező figyelmét, hogy a rendszeres gyermekvédelmi kedvezményre való jogosultság feltételeit érintő lényeges változást (lakcím, jövedelem) 15 napon belül köteles bejelenteni a hivatalomnál. Amennyiben bejelentési kötelezettségét elmulasztja, kötelezem a jogosulatlanul és rosszsziszteműen igénybevett ellátás visszafizetésére.

A gyámhatósági eljárás költség- és illetékmentes.

Jelen határozat ellen a közléstől számított **15 napon belül** a Heves Megyei Kormányhivatal Szociális és Gyámhivatalához (3300 Eger, Kossuth L. u. 9.) címzett, de a Hevesi Közös Önkormányzati Hivatal Jegyzőjénél (3360 Heves, Erzsébet tér 2.) benyújtandó illetékmentes fellebbezéssel lehet élni. Fellebbezni csak a megtámadott döntésre vonatkozóan, tartalmilag azzal közvetlenül összefüggő okból, illetve csak a döntésből közvetlenül adódó jog- vagy érdeksérelemre hivatkozva lehet. A fellebbezést indokolni kell. A fellebbezésben csak olyan új tényre lehet hivatkozni, amelyről az elsőfokú eljárásban az ügyfélnek nem volt tudomása, vagy arra önhibáján kívül eső ok miatt nem hivatkozott. A fellebbezésre jogosult a fellebbezési

A pályázó családfenntartó vagy gyermeket nevel

A következő dokumentumokat szükséges feltöltenetek:

- Szükséges feltölteni a gyermek születési anyakönyvi kivonatát, amelyen a személy azonosítását lehetővé tevő adata (pl. születési éve; anyja neve) látszanak vagy a pályázó hallgató gyermekének lakcímkártyája, amelyen a gyermek neve, illetve a gyermek anyjának a neve kell látható legyen. A többi adatot ki kell takarni.
- A MÁK által folyósított családi pótlék, GYES/GYED/GYET összegét igazoló bankszámlakivonat
- Önkormányzat által kiállított, az ápolási díjban való részesülés tényéről szóló igazolás kivonata, a támogatás mértékének feltüntetésével. A jogosult személyének (hallgató) megállapításához legfeljebb három személyes adat (pl. hallgató neve, anyja neve, születési helye és ideje) kezelhető, a többi adatot ki kell takarni.

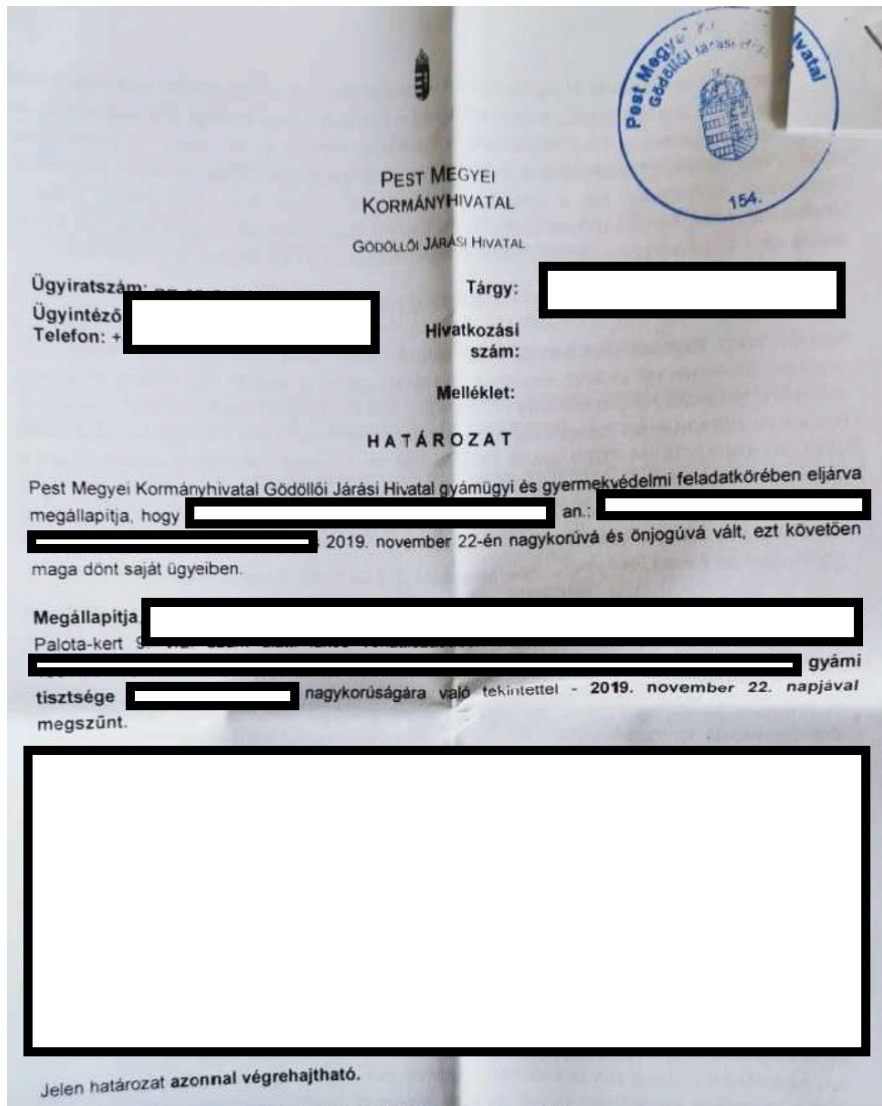
Nagycsaládos

- Nagycsaládos az a hallgató, akinek
 - legalább két eltartott testvére vagy három gyermeke van, vagy
 - eltartóin (eltartóján) kívül legalább két vele egy háztartásban élő személyre igaz, hogy havi jövedelme nem éri el a mindenkori minimálbér összegét, vagy
 - legalább két kiskorú gyermeknek a gyámja
- Amennyiben két kiskorú gyermek gyámja a hallgató, úgy a gyámhatósági határozat kivonatát szükséges feltölteni, melyen kizárólag azok az adatok látszódnak, amelyekből megállapítható, hogy a pályázó hallgató a kiskorúak gyámja. A többi adatot ki kell takarni.
- Az eltartott státuszt, valamint a jövedelmi helyzetet a lentebb található módszerekkel tudjátok igazolni.

A pályázó gyámsága nagykorúsága miatt megszűnt

- Ezen státusz igazolásához a gyámság megszűnéséről szóló hivatalos határozatot szükséges feltölteni.
- A dokumentumon a következőket NE takarjátok ki:
 - Név
 - Anyja neve
 - Születési hely, idő

- A megállapított tényt
- Minden mást takarjatok ki.



A pályázó árva vagy félárva

- A halotti anyakönyvi kivonat kivonatolt verzióját kell feltölteni.
- A dokumentumon a következőket NE takarjátok ki:
 - Név
 - Anyja neve
 - Születési hely, idő
 - A megállapított tényt
- Minden mást takarjatok ki.

- Amennyiben folyósításra kerül árvasági vagy özvegyi ellátás, úgy ennek összegét bankszámlakivonattal vagy a nyugdíjfolyósító által kiadott hivatalos dokumentummal szükséges igazolni.
- Fontos, hogy a bankszámlakivonatot is kivonatolni kell a következőképp:
 - A jogcímeknek, tehát azoknak az elnevezéseknek, amik alapján beazonosíthatók az összegek mindig látszódnuk kell.
 - Az összegek közül azokat kell láthatóan hagyni, amik relevánsak (munkabér, családi pótlék, ellátások, gyerektartás stb.). A többit ki kell takarni.

MAGYARORSZÁG Hongrie Hungary		HALOTTI ANYAKÖNYVI KIVONAT Extrait d'acte de décès Extract from the Register of Deaths				
Sorozat (Série / Series):		[REDACTED]				
Kiadó szerv: Kaposvár Önkormányzat Polgármesteri Hivatala Délivré par / Issued by						
Az elhalt Le décédé / The deceased						
Egyedi elektronikus anyakönyvi azonosítója: Identifiant unique de registre électronique de l'état civil / Individual electronic registration ID	[REDACTED]					
Házassági neve: Nom et prénoms après le mariage / Name and forenames following marriage						
Születési családi és utóneve(i): Nom et prénoms de naissance / Birth name and forenames						
Neme: Sexe / Sex						
Családi állapota: Situation matrimoniale / Marital status						
Születési helye: Lieu de naissance / Place of birth						
Születési ideje (életkora): Date de naissance (Age) / Date of birth (Age)						
Halálozások helye: Lieu de décès / Place of death						
Halálozások ideje: Date de décès / Date of death						
Apjának születési családi és utóneve(i): Nom et prénoms de naissance du père / Birth name and forenames of father						
Anyjának születési családi és utóneve(i): Nom et prénoms de naissance de la mère / Birth name and forenames of mother						
Házastársának vagy bejegyzett élettársának születési családi és utóneve(i): Nom et prénoms de naissance du conjoint ou du partenaire enregistré / Birth name and forenames of the spouse or the registered partner						
Megjegyzések (Mentions / Notes):				[REDACTED]		
[REDACTED]						

A pályázó önfenntartó

- Önfenntartó hallgató esetén csak azokat a dokumentumokat szükséges csatolni, amik a hallgatóra vonatkoznak. Emellett szükséges az albérleti szerződés másolata vagy igazolás a kollégiumi tartózkodásról vagy 2 utolsó havi, a hallgató nevére szóló közüzemi számlával igazolni kell az önálló ingatlanfenntartást.
- A hallgatói szüleinek teljes bizonyító erejű magánokiratba foglalt nyilatkozata arról, hogy a hallgatót anyagilag nem támogatják és a hallgató önfenntartónak minősül.
- A pályázat benyújtását megelőző háromhavi jövedelem igazolása (kivéve egyetemi juttatások).
- Az esetben amennyiben a pályázó hallgató albérletben lakik a lakcímkártya azon oldalának a fénymásolata, amelyen a pályázó hallgató neve, illetve anyjának a neve látható. A többi adatot ki kell takarni.
- Ha nincs a lakcímre bejelentkezve, úgy az albérleti szerződés kivonata - a hallgató neve, anyja neve, születési helye és ideje, a szerződés tárgya, hatálya, az ingatlan címe, a bérleti díj összege. A többi adatot ki kell takarni.
- Albérleti szerződés esetén a következőket NE takarjátok ki:
 - Név
 - Anyja neve
 - Születési hely és idő
 - A szerződés tárgya, hatálya
 - Az ingatlan címe és a bérleti díj összege
- Minden mást takarjátok ki.

A hallgató vagy a vele egy háztartásban élő családtag orvosi kezelésre szorul

- Itt tudjátok igazolni a költségét annak, ha valaki rendszeresen gyógyszert szed a háztartásban. Ez két elemből áll. Szükséges szakorvos által kiállított, 3 hónapnál nem régebbi szakorvosi igazolás a havonta, rendszeresen szedett gyógyszerekről vagy ambuláns lap, amin látszik, hogy milyen gyógyszereket kell szednie a családtagnak. Emellett szükséges tételes, 3 hónapnál nem régebbi igazolás a gyógyszertártól is, hogy mely gyógyszereket kerülnek megvételre és hogy melyik gyógyszer mennyibe kerül.
- A dokumentumokon a következőket NE takarjátok ki:
 - Név
 - A néven kívül 2 személyes adat (változó, hogy mely igazoláson miket tüntetnek fel)

- A gyógyszerek neveit
- A gyógyszerekre fordított összeget
- CSAK hallgató esetében, ha az orvosi igazoláson van BNO kód, akkor az is elfogadható a betegség igazolására, így ebben az esetben azt se takarjátok ki.

- Minden mást takarjátok ki.

2021-07-22 MEDICOR 5

Gyógyszerszedési útmutató

Név: Sz.n.:

Szül.: Lakcíme:


TAJ:

Gyógyszer neve	Adagolás
APIDRA 100 EGYSÉG/ML OLDATOS INJEKCIÓ ELŐRETÖLTÖTT INJEKCIÓS TOLLBAN (SOLOSTAR) 5X3ML ELŐRETÖLTÖTT INJEKCIÓS TOLLBAN	20-20-20 E sc.
ATORVASTATIN-TEVA 20 MG FILMTABLETTA 30X BUBORÉKSOMAGOLÁSBAN	este 1 ATORVASTATIN TEVA evés közben
EGIRAMLON 5 MG/5 MG KEMÉNY KAPSZULA 30X BUBORÉKSOMAGOLÁSBAN	2x1 naponta
ELIQUIS 5 MG FILMTABLETTA 60X BUBORÉKSOMAGOLÁSBAN	2x1 naponta
EZETROL 10 MG TABLETTA 30X BUBORÉKSOMAGOLÁSBAN	Délben 1 tbl.
Fructosum	
LANTUS SOLOSTAR 100 EGYSÉG/ML OLDATOS INJEKCIÓ ELŐRETÖLTÖTT INJEKCIÓS TOLLBAN 5X3ML ELŐRETÖLTÖTT INJEKCIÓS TOLLBAN (SOLOSTAR)	Este 22 órakor: 30 E sc.
MEFORAL 500 MG FILMTABLETTA 60X BUBORÉKSOMAGOLÁSBAN	2 X 1 étkezés elején
Méry tesztszék (50 db/doboz)	Vércukor méréshez, napi 4x-i inzulinhoz
METOPROLOL Z HEXAL 50 MG RETARD TABLETTA 30X BUBORÉKSOMAGOLÁSBAN	2x1 naponta
MEZITAN 35 MG MODOSÍTOTT HATÓANYAGLEADÁSÚ FILMTABLETTA 60X BUBORÉKSOMAGOLÁSBAN (PVC/PVDC//AL)	2x1 naponta
NOCLAUD 50 MG TABLETTA 56X BUBORÉKSOMAGOLÁSBAN	2x1 evés előtt 1/2 órával
Novo Fine Pen tű 30G	Napi 4x,inzulinbeadáshoz
PENTOXYL-EP 400 MG RETARD FILMTABLETTA 100X BUBORÉKSOMAGOLÁSBAN	3x1 naponta
ULPRIX 20 MG GYOMORNEDV-ELLENÁLLÓ TABLETTA 28X BUBORÉKSOMAGOLÁSBAN (OPA/AL/PVC//AL)	este 1 evés előtt fél órával

E1080 Insulin-dependens cukorbetegség k.m.n. szövődményekkel
 E1380 Egyéb megjelölt cukorbetegség k.m.n. szövődményekkel
 E6690 Elhízás, k.m.n.
 E7820 Kevert hyperlipidaemia
 I10H0 Magasvérnyomás-betegség (elsőleges)
 I1190 Hypertensív szívbetegség (congestív) szívelégtelenség nélkül
 I2080 Angina pectoris egyéb formái
 I2090 Angina pectoris, k.m.n.
 I2500 ISZB
 I2520 St. post AMI
 M1590 Polyarthrosis, k.m.n.

Dátum: 2021.07.22

Orvosa adatai:



Igazolás a gyógyszerköltségről

Beteg neve:
 TAJ-szám:
 Beteg címe:

Igazolom, hogy nevezett havi rendszeres gyógyszerköltsége: 17 143,35 Ft

Ebből közgyógyellátás címén téríthető: 13 233,00 Ft

Ezt az igazolást fent nevezett kérelmére, a háziorvos adatközlése alapján adtam ki.

2021. év július hó 23. nap

MÁRPÁT PÁTIKA
 6400 Kispest, János, Kun tér 1.
 Telefon: 77 535-640
 Nyitva tartás:
 H. - P. 7^h - 19^h
 Szó. 7^h - 12^h

aláírás

Tételes gyógyszerköltség kimutatás


Beteg neve:
 TAJ-szám:
 Beteg címe:

#	Megnevezés	Kiszerelés	Mennyiség	Fogyasztói ár	TB támogatás	Térítés	Jogcím	KGY
1	Apidra 100 E/ml old.inj.előretöltött inj.tollban 5x3ml	amp	6	10 466,40 Ft	10 106,40 Ft	360,00 Ft	EÜ kiemelt	I
2	Atorvastatin Teva 20mg filmtabletta 30x	dob	1	415,00 Ft	332,00 Ft	83,00 Ft	Normatív	I
3	Egíramlon 5 mg/5 mg kemény kapszula 30x	dob	2	3 326,00 Ft	1 394,00 Ft	1 932,00 Ft	Normatív	I
4	Eliquis 5 mg filmtabletta 60x	dob	1	20 179,00 Ft	14 125,00 Ft	6 054,00 Ft	EÜ emelt	I
5	Ezetrol 10 mg tablettá 30x	dob	1	3 701,00 Ft	3 331,00 Ft	370,00 Ft	EÜ emelt	I
6	Fructosum 1 g	gr	1 000	2 822,00 Ft	1 411,00 Ft	1 411,00 Ft	Normatív	I
7	Lantus Solostar 100 NE/ml old.inj. et inj.tollban 5x3ml	amp	3	9 358,20 Ft	9 178,20 Ft	180,00 Ft	EÜ kiemelt	I
8	Metoprolol Z Hexal 50 mg retard filmtabletta 30x	dob	2	1 092,00 Ft	874,00 Ft	218,00 Ft	Normatív	I
9	Mezitan 35 mg módosított hatóanyagleadású ftbl. 60x	dob	1	1 265,00 Ft	633,00 Ft	632,00 Ft	EÜ emelt	I
10	Noclud 50 mg tablettá 56x	dob	1	4 428,00 Ft	2 435,00 Ft	1 993,00 Ft	Normatív	I
11	NovoFine injekciós tű 30G egyszerhasználatos 1x	db	1	31,00 Ft	19,05 Ft	6,35 Ft	Normatív	N
12	Pentoxyl-EP 400 mg retard filmtabletta 100x	dob	1	3 067,00 Ft	0,00 Ft	3 067,00 Ft	Normatív	N
13	Ulprix 20 mg gyomormedv-ellenálló tablettá 28x	dob	1	837,00 Ft	0,00 Ft	837,00 Ft	Normatív	N
Összesen:					17 143,35 Ft			

Önkormányzati igazolás

- A pályázó lakóhelyén élő személyek számáról és nevéről a helyi önkormányzat (vagy a jogosult hivatal) által kiállított 3 hónapnál nem régebbi, eredeti igazolás kivonata
- Amennyiben az igazoláson nem szerepelnek tételesen a bejelentett személyek nevei, úgy fel szükséges tölteni a hallgatóval egy lakcímen élő személyek lakcímkártyájának azon oldalát, amelyen nevük, valamint édesanyjuk neve látható. A többi adatot ki kell takarni.
- Ha az igazoláson szereplő valamely személy ténylegesen nem tartozik egy háztartásba a pályázóval (pl. elköltözött, külön lakrészben él, osztatlan közös tulajdonú ingatlan) két tanús nyilatkozat, mely 3 hónapnál nem régebbi

- Ha olyan személy él a hallgatóval egy háztartásban, aki nem szerepel az igazoláson, akkor erről két tanús nyilatkozat szükséges, mely 3 hónapnál nem régebbi
- Hallgató a szüleitől való külön élése esetén 3 hónapnál nem régebbi, két tanú előtt tett nyilatkozat szükséges arról, hogy szülei havonta mekkora összeggel járulnak hozzá a megélhetéséhez.
- A dokumentumokon a következőket NE takarjátok ki:
 - Ha az igazoláson név szerint fel vannak sorolva az ott élők, akkor a neveiket, valamint ha van, akkor még 2 személyes adatot
 - Ha az igazoláson csak számmal jelzik az ott élők számát, akkor azt az adatot
 - Az ingatlan címét
 - dátum
- Minden mást takarjátok ki.


 SOMOGY MEGYEI
 KORMÁNYHIVATAL

[REDACTED] Járási Hivatal

Ügyiratszám: SO-05/KAB/6320-2/2021. Tárgy: [REDACTED] mesztegyői lakos hatósági
 Ügyintéző: [REDACTED] bizonyítványa

Hatósági bizonyítvány

[REDACTED] (szül.: [REDACTED]; anyja neve: [REDACTED])
 utca 11. szám alatti lakos kérelemére a központi személyiadat- és lakcímnnyilvántartásban tárolt adatok
 alapján igazolom, hogy a hatósági bizonyítvány kiállításának napján a [REDACTED]
 11. szám alatt az alábbi személyek rendelkeztek érvényes bejelentett lakcímmel:

[REDACTED] [REDACTED]
 [REDACTED] [REDACTED]


A hatósági bizonyítványt az egy lakcímen állandó bejelentett lakóhellyel rendelkezők igazolása céljából, felsőoktatási intézményben történő felhasználás céljából állítottam ki.

Indokolás

Határozatom az általános közigazgatási rendtartásról szóló 2016. évi CL. törvény 95. §-án, 81. § (2) bekezdés a) pontján, 82. § (2) bekezdés b) pontján és (3) bekezdés a) pontján, valamint a 16/2007. (III. 13.) IRM-MeHVM együttes rendelet 2. § (4) bekezdésén alapul.

Marcali, 2021. július 26.

[REDACTED]
 járási hivatalvezető nevében és megbízásából:


 [REDACTED]
 kormányablak ügyintéző

13.

Somogy Megyei Kormányhivatal Marcali Járási Hivatal Kormányablak Osztály
 8700 Marcali, Petőfi u. 14. Telefon: (06-85) 795-020, e-mail: hivatal@marcali.gov.hu
 Elektronikus elérhetőség hivatali kapu: MARCALIKAB, KRID azonosító: 566051349

Hallgató adatai, Egy háztartásban élők

Az egy háztartásban élők száma a hallgatóval együtt értetendő!

A dokumentumon szereplő személyek számát (a hallgatóéval együtt) kell beírni, mert később a felmérő ennyi „fület” hoz létre a családtagokhoz! A hallgató minden esetben eltartott, így ezt kell megjelölni! A hallgatóhoz több dokumentum csatolása nem szükséges kivételt képez,

ha a hallgató **ÖNFENNTARTÓ!**

Fontos megjegyezni, hogy sajnos közüzemi számlákat nem tudjuk elszámolni, így csatolásukra csak önfenntartó hallgató esetén szükséges! A számlákon kizárólag a név és a lakcím szerepeljen, a többi adatot ki kell takarni.

A státusznál található lehetőségekhez az alábbi dokumentumokat szükséges csatolni.

Munkavállaló

- Munkavállaló esetén a beadást megelőző 3 hónapról szóló bankszámlakivonat szükséges feltölteni. Fontos, hogy ezt is kivonatolni kell a következőképp:
 - A jogcímeknek, tehát azoknak az elnevezéseknek, amik alapján beazonosíthatók az összegek mindig látszódnuk kell.
 - Az összegek közül azokat kell láthatóan hagyni, amik relevánsak (munkabér, családi pótlék, ellátások, gyerektartás stb.). A többit ki kell takarni.
- Ha nem áll rendelkezésre bankszámlakivonat (Készpénzben történik a kifizetés), akkor az utolsó 3 hónapról szóló kereseti kimutatást kell feltöltenetek kivonatolva. Ezen CSAK a munkavállaló neve, munkáltató neve, a kapott összeg (vagy amennyiben több hónap is megjelenik összegek), illetve a dátum és a hitelesítés látszódjon. Minden mást takarjatok ki.

Östermelő


- Östermelő esetén a legutolsó lezárt adóévről szóló NAV jövedelmigazolást szükséges feltölteni, ugyanis ebből kerül kiszámításra a havi nettó jövedelem.
- Amennyiben ezen igazolás valamilyen okból nem áll rendelkezésre, úgy könyvelői igazolást szükséges feltölteni az átlagos havi nettó bevételről.


Vállalkozó

- Östermelő esetén a legutolsó lezárt adóévről szóló NAV jövedelmigazolást szükséges feltölteni, ugyanis ebből kerül kiszámításra a havi nettó jövedelem.
- Amennyiben ezen igazolás valamilyen okból nem áll rendelkezésre, úgy könyvelői igazolást szükséges feltölteni az átlagos havi nettó bevételről.

NAV jövedelmigazolás

- A dokumentumokon a következőket NE takarjátok ki:
 - Név
 - Lakcím
 - Az igazoláson szereplő összeg
 - Azon adóév, melyről kiállításra került az igazolás
- Minden mást takarjátok k


Nemzeti Adó- és Vámhivatal
Somogy Megyei Adó- és Vámigazgatósága

Iktatószám: [REDACTED] 
Ügyintéző: [REDACTED]
Telefonszám: [REDACTED]
Ügyszám: [REDACTED]

JÖVEDELEMIGAZOLÁS

Az adóigazgatási eljárás részletszabályairól szóló 465/2017. (XII. 28.) Korm. rendelet 24. § (7) bekezdés b) pontja szerint, az állami adó- és vámhatóság nyilvántartása alapján, a jövedelmigazolás kiállításának napján fennálló állapotnak megfelelően igazolom, hogy

[REDACTED]


adózót a személyi jövedelemadóról szóló törvény alapján a(z) 2020. évben bevallási kötelezettség nem terheli, illetve terhelte, melyet adózó nyilatkozatával megerősített.

A fentiek alapján adózónak a(z) 2020. évben összevontan és elkülönülten adózó jövedelme nem volt, személyijövedelemadó-fizetési kötelezettsége nem keletkezett.

Ezen igazolást az adózó kérelmére kollégiumi elhelyezés céljára adtam ki.
[REDACTED] 2021. augusztus 11.

[REDACTED]
igazgató
(hatáskör gyakorlója)

[REDACTED]
ügyintéző
(kiadmányozó)


Ellenőrzési azonosító: 4180179800064121277333439

Ügyfélszolgálati Osztály
7400 KAPOSVÁR, BEKE UTCA 28. Telefonszám: (82) 508-500 Fax: (82) 508-501
Kérjük, válaszlevélben az eszervek iktatószámunkra hivatkozni és adóazonosító számát feltüntetni!

Eltartott


- Ahogy már fentebb említettük eltartottnak minősül minden 25. életévét még be nem töltött, még tanuló személy. Ennek igazolására iskolalátogatási igazolást vagy hallgatói jogviszony igazolást kell feltölteni.
- Amennyiben még nem iskolás korú az eltartott, úgy a születési anyakönyvi kivonat kivonatát kell feltölteni. A gyermek neve, születési ideje, valamint édesanyjának neve szükséges, hogy látszódjon. A többi adatot ki kell takarni.
- A dokumentumon a következőket NE takarjátok ki:
 - Név
 - Anyja neve
 - Születési hely, idő
 - A megállapított tény (jogviszonyban áll az adott intézménnyel)
 - Mely tanévre/ félévre szól az igazolás
 - dátum
- Minden mást takarjátok ki.

[Redacted]

ISKOLALÁTOGATÁSI IGAZOLÁS

Hivatalosan igazolom, hogy [Redacted] (OM azonosító:
[Redacted] született: [Redacted] anyja neve:
[Redacted] a vezetéssel működő iskola **Nappali**
munkarend szerint folyó oktatásának a **2020 / 2021** tanévre beírt
tanulója a **8.A** osztályban.
Ezt az igazolást **hivatalos felhasználás céljából** állítottam ki a tanuló
gondviselőjének kérésére.

Kisvárdra, 2021. június 7. [Redacted]


[Redacted] igazgató vagy megbízottja

Jogviszony-igazolás

Az Eötvös Loránd Tudományegyetem nevé,
1053 Budapest Egyetem tér 1-3. című,
 FI80798 intézményi azonosító számú felsőoktatási intézmény igazolja, hogy

[redacted] nevé
 [redacted] születési nevű hallgatója, akinek

születési helye (ország): [redacted]
 születési helye (település): [redacted]
 születési ideje: [redacted]
 anyja születési neve: [redacted]
 lakóhelye: [redacted]
 hallgató oktatási azonosító száma: [redacted]

hallgatói jogviszonya a **2020/21** tanév **őszi** félévében (mely **2020. év szeptember** hónap 1. naptól **2021. év január** hónap 31. napig tart)

aktív (nem szünetelő).

Nevezett hallgató hallgatói jogviszonya **2018. év szeptember** hó 1. napján jött létre és hallgatói jogviszonya megszűnésének - a tanulmányi teljesítmények és a követelmények alapján - becsült időpontja: **2020. év június** hó 30. nap.

A hallgató az intézményben a következő képzéseken folytat tanulmányokat:

	Képzés	Félévi státusz (aktív/passzív)	Szint	Munkarend	Finanszírozási forma	Befejezés várható dátuma
1	biztosítási és pénzügyi matematika	Aktív	mesterképzés (MA/MSc)	Nappali	Állami ösztöndíjas	2020. 06. 30.

Az igazolás kiadásának célja:
 egyéb

[redacted]

Budapest, 2020. szeptember 7.

Nyugdíjas

- A nyugdíj összegének igazolására két mód van.
 - Az egyik, ha a Magyar Államkincstár Nyugdíjfolyósító Igazgatóság által kiállított, az adott évre szóló nyugdíj összegéről szóló igazolás.
- A másik pedig a kivonatolt bankszámlakivonat feltöltése.
 - A jogcímeknek, tehát azoknak az elnevezéseknek, amik alapján beazonosíthatók az összegek mindig látszódnuk kell.
 - Az összegek közül azokat kell láthatóan hagyni, amik relevánsak (munkabér, családi pótlék, ellátások, gyerektartás stb.). A többit ki kell takarni.
 - **FONTOS**, hogy csak az egyik igazolást kell feltöltenetek!
- A Nyugdíjfolyósító által kiadott dokumentumon a következőket **NE** takarjátok ki:
 - Név
 - Lakcím

- Születési idő
 - A nyugdíj összege
- Minden mást takarjatok ki.

MAGYAR ÁLLAMKINCSTÁR
 NYUGDÍJFOLYÓSÍTÓ IGAZGATÓSÁG
 1139 Budapest XIII., Váci út 73.
 Postacím: Budapest 1820
 Telefon: (06-80) 204-884; (06-1) 270-8999

Törzsszám:
 Név:
 Születési dátum:

Tisztelt Ügyfelünk!

SZIA kód	A folyósított ellátás típusa	Az ellátás összege az emelés előtt	Az emelés összege (3 %)	Az ellátás összege az emelés után
M	ÖREGSÉGI NYUGDÍJ	160330	4810	165140
M	HADIGONDOZOTT ELLÁTÁS	10765	325	11090
Az ellátás(ok) összege:		171095	5135	176230

Az ellátást terhelő havl levonás jogcíme	A levonás összege
Levonás összesen / Ft/:	0

A fentiek szerint Ön 2021. január hónapban, kerekítve ellátásra jogosult.

176230 Ft

Ny. 3000-021.

Nyugdíjfolyósító Igazgatóság

Regisztrált munkanélküli/ Nem regisztrált munkanélküli családtag

- Mindkét esetben a beadást megelőző 3 hónapról szóló bankszámlakivonatot szükséges feltölteni. Fontos, hogy ezt is kivonatolni kell a következőképp:
 - A jogcímeknek, tehát azoknak az elnevezéseknek, amik alapján beazonosíthatók az összegek mindig látszódniuk kell.
 - Az összegek közül azokat kell láthatóan hagyni, amik relevánsak (munkabér, családi pótlék, ellátások, gyerektartás stb.). A többit ki kell takarni.
- Amennyiben nem áll rendelkezésre bankszámlakivonat, úgy a Munkaügyi Központ által kiállított hivatalos igazolás kivonata szükséges, amin megtalálható, hogy az adott személy részesül-e ellátásban.

Távolság

- Ezt a tényt a következő dokumentumokkal tudjátok igazolni:
 - Utazást igazoló bérlet, jegy
 - Közlekedési társaság hivatalos igazolása vagy menetrendje
 - Képernyő kép
 - Fontos, hogy elég az egyik módszerrel igazolni a tényt, valamint mindenképp látszódnia kell KM-ben a távolságnak.
- Ahhoz, hogy ezen tényt pontosítani tudjuk a lakcímkártyátok első oldalát is fel kell töltenetek kivonatolva. Ezen CSAK a nevetek, az édesanyátok neve és a lakcímetek látszódjon. A többi adatot takarjátok ki.



Szociális helyzetfelmérő beadása

A befejezéshez (ha minden dokumentum csatolásra került) a **BEADÁS** gombra kell kattintanotok!

Ezután szükséges beadnotok a szociális támogatás pályázati lapot. Még el nem bírált szociális helyzetfelmérőt is tudtok csatolni a kérelemhez.

A megnyitás után a kitöltés gombbal tudjátok elkezdni ennek is a kitöltését, majd az alapvető adatok megadása után érkeztek egy nagyon fontos részhez, ahol is a kérelem felajánlja azt az opciót, hogy csatol-e szociális helyzetfelmérőt az úrlaphoz, itt az igent kell jelölni! A legördülő sávban pedig megjelenik az általatok korábban kitöltött helyzetfelmérő!

Az alaptámogatásra irányuló kérelemmel, illetve a rendszeres és rendkívüli szociális ösztöndíj pályázatokkal kapcsolatos adatkezelésről szóló tájékoztató az alábbi linken keresztül érhető el:

https://uni-bge.hu/hu/dokumentumok/tajekoztato-dokumentumok/adatkezelesi-tajekoztatok/bge_gdpr_adatkezelesi-tajekoztato_hszb_20210901

A beadás gombbal véglegesítitek a pályázásokat!

Sikeres pályázást kívánunk!

Üdvözlettel: Hallgatói Szociális Bizottság